

REPUBLICA DE COLOMBIA



MINISTERIO DE TRANSPORTE

RESOLUCION No. 001429 DE 2008

17 ABR 2008

“Por la cual se modifica y adiciona la tabla No.1, base gravable de los vehículos para el año fiscal 2008, contenida en la Resolución No. 05194 del 30 de noviembre de 2007”

EL MINISTRO DE TRANSPORTE

En uso de las facultades legales, en especial de las conferidas por la Ley 488 de 1998 y el Decreto 2053 de 2003 y,

CONSIDERANDO:

Que la Ley 488 de diciembre 24 de 1998, “Por la cual se expiden normas en materia tributaria y se dictan otras disposiciones fiscales de las Entidades Territoriales”, consagra que la base gravable está constituida por el valor comercial de los vehículos gravados, la cual es establecida anualmente por el Ministerio de Transporte.

Que el Ministerio de Transporte mediante la Resolución No 05194 del 30 de noviembre de 2007, determinó la base gravable de los automóviles, camperos y camionetas de servicio público y particular y de las motocicletas, para el año fiscal 2008.

Que en revisión realizada a la Tabla No. 1, base gravable de los vehículos para la vigencia fiscal 2008 anexa a la Resolución No. 05194 del 30 de noviembre de 2007 y de acuerdo con lo solicitado por usuarios, se encontró que es necesario incluir algunas marcas y referencias de vehículos que no se encuentran en la misma y, además, que se requiere el ajuste de la base gravable de algunas marcas y líneas por cuanto la establecida en la resolución tiene diferencias con el precio comercial, según el mercado del usado.

En merito de lo expuesto, este despacho

RESUELVE :

ARTÍCULO PRIMERO.- Adicionar a la Tabla No. 1, base gravable de los

RESOLUCION No. 001429

DE 2008

2

17 ABR 2008

“Por la cual se modifica y adiciona la tabla No.1, base gravable de los vehículos para el año fiscal 2008, contenida en la Resolución No. 05194 del 30 de noviembre de 2007

vehículos para el año fiscal 2008, anexa a la Resolución No. 05194 del 30 de noviembre de 2007, las marcas y líneas que se relacionan en la **tabla 1 A** adjunta a la presente resolución y que forma parte integral de ella.

ARTÍCULO SEGUNDO.- Modificar la base gravable para el año fiscal 2008, de los vehículos relacionados en la **tabla 1 B** anexa a la presente resolución y que forma parte integral de ella.

ARTÍCULO TERCERO.- Los demás términos de la Resolución No. 05194 del 30 de noviembre de 2007 siguen vigentes.


ARTÍCULO CUARTO.- La presente resolución rige a partir de la fecha de su publicación.





PUBLIQUESE Y CÚMPLASE

Dada en Bogotá, D.C., a los

17 ABR 2008


ANDRÉS URIEL GALLEGO HENAO 

Proyecto:  Enrique Carbonell S.; Luis Alfonso Cadena P.

Reviso:  Jorge Enrique Pedraza B.;  David Becerra F.;  Jaime Ramírez B.;  Jose Antonio Serrano M.

17 ABR 2008

001429

MINISTERIO DE TRANSPORTE
 TABLA No. 1 A. BASE GRAVABLE DE LOS VEHICULOS (Automóviles, Camperos y Camionetas) PARA EL AÑO FISCAL 2008 (CIFRAS EN MILES DE PESOS)

MARCA / LINEA (1)	MODELO (3)																										
	1.983	1.984	1.985	1.986	1.987	1.988	1.989	1.990	1.991	1.992	1.993	1.994	1.995	1.996	1.997	1.998	1.999	2.000	2.001	2.002	2.003	2.004	2.005	2.006	2.007		
ALFA ROMEO																											
330 I	33	1300	5.651	6.278	6.976	7.751	8.612	9.589	10.633	11.814	13.127	14.585	16.206	18.006	20.007	22.230	23.257	24.340	27.844	32.469	38.068	40.887	43.248	44.112	44.995	48.144	51.514
BMW																											
320 I	2200	26.227	26.227	29.605	31.194	32.988	34.486	36.507	38.197	40.173	42.155	44.144	46.138	47.137	47.126	52.050	55.022	56.579	62.729	66.192	69.853	73.644	75.117	76.619	81.983	83.623	
CHRYSLER																											
PACIFICA TOURING	4000	7.627	8.475	9.416	10.462	11.625	12.917	14.352	15.946	17.718	19.687	21.874	24.305	27.005	30.006	33.340	37.044	41.160	45.734	49.103	52.808	56.851	61.062	65.695	72.264	80.000	
DFM																											
EO6380LF	1300	2.701	2.967	3.258	3.580	3.932	4.320	4.745	5.105	6.205	6.566	6.657	7.019	8.108	8.826	9.717	10.630	11.685	12.845	14.193	15.531	17.080	17.422	17.770	19.014	20.000	
FORD																											
FUSION V6	3000	4.210	4.677	5.197	5.774	6.416	7.129	7.921	8.801	9.779	10.866	12.073	13.414	14.905	16.561	18.401	20.446	22.717	25.241	28.046	31.162	34.625	38.472	42.747	47.496	52.773	
MUSTANG GT 500	5400	10.752	11.947	13.274	14.749	16.388	18.209	20.232	22.480	24.978	27.753	30.837	34.263	38.070	42.300	47.000	52.223	58.025	64.473	71.636	79.596	88.440	98.266	109.185	121.316	135.737	
GELLY																											
CKI.5	1500	1.716	1.930	2.171	2.442	2.747	3.090	3.476	3.910	4.398	4.947	5.565	6.260	7.041	7.920	8.909	10.022	11.273	12.681	14.109	15.510	16.450	17.766	18.988	20.633	22.000	
HONGXING																											
H3 4X4	3500	7.658	8.520	9.480	10.549	11.740	13.066	14.545	15.859	17.660	19.668	21.909	24.411	28.019	30.705	32.900	36.578	41.207	44.937	51.375	53.951	64.180	65.463	66.773	71.447	73.500	
H3 4X4	3700	11.166	12.254	13.448	14.762	16.205	17.791	19.535	21.011	23.080	23.636	30.628	31.393	33.335	35.297	37.972	43.850	48.262	52.061	60.117	64.497	69.474	70.863	72.280	74.120	76.800	
HUMMER																											
H3 4X4	2500	3.949	4.419	4.943	5.531	6.199	6.924	7.796	8.919	9.348	10.894	11.927	13.567	14.260	16.338	18.351	20.563	22.924	25.842	28.981	32.513	36.490	37.220	37.965	40.622	43.466	
COMPASS	2400	4.954	5.499	6.110	6.787	7.539	8.375	9.306	10.340	11.487	12.765	14.185	15.764	17.512	19.458	21.620	24.017	26.687	29.648	32.938	36.594	40.655	45.176	50.200	51.752	54.530	
CHEROKEE SPORT	2800	8.907	9.757	10.691	11.714	13.160	14.068	15.420	17.977	18.240	19.915	20.798	23.621	27.468	28.205	29.084	32.613	34.386	40.981	45.024	49.483	52.029	53.069	54.130	57.920	60.500	
JIANGLING																											
LANDWIND	2800	6.086	6.636	7.235	7.889	8.603	9.382	10.231	10.929	11.922	13.005	15.877	16.384	16.891	18.706	19.174	20.563	22.924	25.842	28.981	32.513	36.490	37.220	37.965	40.622	43.000	
LANDWIND	2400	3.949	4.419	4.943	5.531	6.199	6.924	7.796	8.919	9.348	10.894	11.927	13.567	14.260	16.338	18.351	19.976	21.706	24.340	28.766	31.541	33.398	34.066	34.747	37.180	40.000	
LEXUS																											
RX 400	3300	12.935	14.165	15.513	16.992	18.614	20.395	22.349	22.584	27.933	28.830	31.528	35.147	39.703	42.461	43.363	47.894	52.061	59.839	65.404	71.606	78.325	79.891	81.489	87.193	93.297	
MERCEDES BENZ																											
A 200	2000	8.522	9.469	10.521	11.690	12.988	14.432	16.035	17.817	19.796	21.996	23.756	25.656	27.709	29.925	32.319	34.905	37.697	40.713	43.970	47.488	51.287	55.390	59.821	64.607	69.775	
55 SL	5500	9.723	10.786	11.964	13.275	14.729	16.338	18.105	20.042	21.567	24.324	24.493	28.019	33.364	36.312	40.385	44.937	46.810	53.951	62.035	69.134	76.610	78.142	79.705	85.284	91.254	
GL 450	4600	26.704	29.671	32.968	36.631	40.702	45.224	50.249	55.832	62.036	68.928	76.587	85.097	94.552	105.058	116.731	129.701	144.112	160.125	177.916	197.685	219.650	244.055	271.173	301.303	310.250	
CLS320 CDI	3000	3.110	3.593	4.154	4.803	5.554	6.422	7.428	8.416	9.737	11.269	13.044	16.028	17.497	19.472	23.012	25.233	28.956	38.014	41.839	43.814	56.659	57.793	58.948	63.075	66.800	
MITSUBISHI																											
V75	3500	4.316	4.796	5.329	5.921	6.578	7.309	8.122	8.723	9.400	10.152	10.904	11.731	12.558	13.536	15.634	16.514	19.424	20.778	22.470	24.229	25.651	27.749	27.898	30.687	33.756	
NISSAN																											
MICRA	1400	3.106	3.451	3.835	4.261	4.734	5.260	5.845	6.494	7.216	8.018	8.908	9.898	10.998	12.220	16.741	18.102	19.738	21.526	23.478	25.609	26.997	27.537	28.088	30.054	32.158	
PATHFINDER	4000	6.748	7.498	8.331	9.257	10.285	11.428	12.698	14.109	15.677	17.418	19.354	21.504	23.894	26.548	29.498	32.776	36.418	40.464	44.960	49.955	55.506	61.673	68.526	76.140	84.600	
PATHFINDER	5600	11.668	12.943	14.357	15.930	17.647	19.500	21.500	23.622	25.880	29.188	29.392	33.623	40.037	43.575	48.462	53.924	56.172	64.741	74.442	82.961	91.932	93.771	96.162	103.400	111.183	
PATROL HARD TOP	2800	4.517	5.114	5.735	6.372	7.080	7.867	8.741	9.712	10.792	11.991	13.323	14.803	16.448	18.276	20.306	22.563	25.070	27.855	30.950	34.389	38.210	42.456	47.173	52.414	58.238	

17 ABR 2008

001429

MINISTERIO DE TRANSPORTE

TABLA No. 1 A. BASE GRAVABLE DE LOS VEHICULOS (Automóviles, Camperos y Camionetas) PARA EL AÑO FISCAL 2008 (CIFRAS EN MILES DE PESOS)

MARCA / LINEA (1)	MODELO (3)																											
	Cilindrada Cm3 (2)	1.983	1.984	1.985	1.986	1.987	1.988	1.989	1.990	1.991	1.992	1.993	1.994	1.995	1.996	1.997	1.998	1.999	2.000	2.001	2.002	2.003	2.004	2.005	2.006	2.007		
PEUGEOT																												
206 X LINE	1400	3.478	3.519	3.560	3.810	4.143	4.568	4.975	5.036	5.529	6.098	7.328	8.230	8.601	8.782	9.589	10.800	12.258	14.047	14.455	17.316	21.432	21.861	22.298	23.859	26.000		
206 X DESIG	1400	4.457	4.844	5.265	5.723	6.221	6.762	7.350	7.989	8.684	9.439	10.260	11.152	12.121	13.175	14.321	15.566	16.920	18.142	19.552	20.962	22.560	24.252	26.132	28.200	30.432		
SUBARU																												
TRIBECA	3000	6.876	7.752	8.739	9.853	11.108	12.523	14.118	15.917	17.945	20.231	22.808	25.714	28.989	32.683	36.846	41.540	46.832	52.799	59.525	67.108	75.657	85.296	96.162	103.400	111.183		
SUZUKI																												
GRAN VITARA 4X4	2700	4.267	4.806	5.412	6.094	6.863	7.729	8.703	9.801	11.037	12.429	13.997	15.762	17.750	19.989	22.510	25.349	28.547	32.147	36.202	40.768	45.910	51.700	55.554	59.878	64.539		
XL7	3600	4.617	5.389	6.091	6.872	7.635	8.484	9.426	10.473	11.637	12.968	13.583	14.642	15.741	17.031	25.583	28.971	32.820	37.193	41.851	46.028	51.183	55.359	56.466	60.418	65.142		
TONGBAO																												
NHN6353A	1100	1.651	1.825	2.000	2.174	2.348	2.522	2.696	2.898	3.154	3.411	3.839	4.267	5.125	5.437	5.858	6.279	6.700	7.545	8.390	9.237	10.085	10.287	10.493	11.227	12.112		
TOYOTA																												
PRIUS TOURING	1500	2.995	3.373	3.798	4.277	4.817	5.424	6.108	6.879	7.746	8.723	9.823	11.062	12.458	14.029	15.798	17.791	20.035	22.561	25.407	28.612	32.220	36.284	39.010	41.924	45.056		
HIGHLANDER	3300	4.951	5.575	6.279	7.070	7.962	8.967	10.097	11.371	12.805	14.420	16.239	18.287	20.594	23.191	26.116	29.410	33.119	37.297	42.001	47.298	53.263	59.981	64.381	69.034	74.023		
NEW CAMRY	3500	11.335	12.478	13.738	15.127	16.658	18.346	20.209	21.805	24.026	24.864	29.189	32.186	35.497	38.335	42.303	42.775	49.426	54.767	62.949	72.619	78.205	79.769	81.365	87.060	93.154		
FJ CRUISER	3400	7.179	7.976	8.862	9.847	10.941	12.157	13.508	15.009	16.676	18.529	19.793	21.393	22.993	24.762	26.531	28.636	30.742	33.100	35.627	38.322	41.270	45.838	49.755	54.7310	60.203		
FJ CRUISER VVTI	4000	13.957	15.338	16.855	18.522	20.353	22.366	24.578	27.009	28.755	31.442	33.338	34.716	36.969	38.871	40.217	41.565	43.368	49.721	52.067	53.369	65.440	66.749	68.084	72.850	78.300		
LAND CRUISER UZJ 1000 STD	4500	12.231	13.605	15.134	16.834	18.725	20.829	23.169	25.772	28.667	31.988	35.470	39.455	43.888	48.819	52.041	57.479	62.480	69.541	74.617	80.032	85.869	92.129	97.797	104.643	111.968		
VOLKSWAGEN																												
CABRIOLET	1800	5.341	5.935	6.594	7.327	8.141	9.045	10.050	11.167	12.192	13.310	14.514	15.820	17.221	18.633	25.682	32.527	35.485	39.451	42.442	46.452	53.531	54.601	55.693	59.592	63.763		
GOLF R 32	3200	5.305	5.876	6.509	7.212	7.991	8.855	9.813	10.650	11.805	13.086	14.507	16.087	19.046	20.806	21.240	23.138	26.206	28.574	32.633	39.764	45.530	46.999	47.939	51.294	54.885		
ZAHAV																												
ZS200F	2400	4.235	4.706	5.229	5.810	6.455	7.172	7.969	8.855	9.839	10.932	12.147	13.025	13.905	14.476	15.859	17.332	18.811	20.555	21.430	23.345	23.500	23.812	24.288	25.375	27.807		

001429

17 ABR 2008

MINISTERIO DE TRANSPORTE
 TABLA No. 1 B. BASE GRAVABLE DE LOS VEHICULOS (Automóviles, Camperos y Camionetas) PARA EL AÑO FISCAL 2008 (CIFRAS EN MILES DE PESOS)

MARCA / LINEA (1)	MODELO (3)																											
	Cilindrada Cm3 (2)	1.983	1.984	1.985	1.986	1.987	1.988	1.989	1.990	1.991	1.992	1.993	1.994	1.995	1.996	1.997	1.998	1.999	2.000	2.001	2.002	2.003	2.004	2.005	2.006	2.007		
DODGE																												
DURANGO SLT	5200	6.928	7.707	8.572	9.536	10.607	11.798	13.124	14.598	16.239	18.063	20.092	22.350	24.860	27.653	30.760	31.500	32.050	35.250	37.850	41.635	45.799	50.378	55.416	60.958	67.054		
FIAT																												
SIENA	1300	2.862	3.198	3.573	3.992	4.461	4.984	5.569	6.222	6.952	7.768	8.679	9.697	10.835	12.106	13.451	13.912	14.946	16.142	17.272	18.800	20.209	21.272	22.392	23.571	24.811		
HONDA																												
ACCORD	2300	6.121	6.809	7.574	8.425	9.371	10.424	11.595	12.898	14.347	15.959	17.752	19.746	21.965	24.432	27.081	29.957	33.364	37.074	40.420	45.430	50.529	54.960	58.488	63.234	66.358		
HYUNDAI																												
ACCENT	1600	2.591	2.879	3.199	3.554	3.949	4.388	4.875	5.417	6.019	6.688	7.431	8.257	9.174	10.193	11.326	12.584	13.983	15.536	17.262	19.180	21.312	23.680	26.311	27.000	30.000		
JEEP																												
PATRIOT	2400	8.907	9.757	10.691	11.714	13.160	14.068	15.420	17.977	18.240	19.915	20.798	23.621	27.468	28.205	29.084	32.613	34.386	40.981	45.024	49.483	52.029	53.069	54.130	57.920	61.128		
CHEROKEE	4000	5.198	5.737	6.334	6.992	7.719	8.522	9.409	10.177	11.238	12.414	13.712	15.149	16.428	18.669	20.399	22.137	23.168	25.626	27.380	33.119	38.917	39.696	40.489	43.324	45.490		
KIA																												
SORENTO DIESEL	2500	4.620	5.231	5.920	6.702	7.588	8.591	9.728	10.789	12.219	13.843	15.685	18.625	20.940	22.359	23.395	25.472	27.748	36.293	40.326	43.240	46.436	49.820	53.486	57.340	61.472		
MERCEDES BENZ																												
C 180 K	1800	8.617	9.574	10.638	11.820	13.133	14.593	16.214	18.016	20.017	22.242	24.713	27.459	32.697	35.586	39.577	42.347	45.312	48.336	51.720	55.340	58.700	62.809	67.206	71.810	76.944		
MINICORD																												
MINI COOPER S	1600	4.425	4.916	5.463	6.070	6.744	7.493	8.326	9.251	10.279	11.421	12.690	31.062	34.513	38.348	42.609	47.213	51.817	53.146	54.509	55.907	57.340	62.040	66.740	73.414	80.755		
MITSUBISHI																												
LANCER	2000	4.243	4.730	5.273	5.878	6.554	7.307	8.148	8.900	9.927	11.073	11.603	13.782	15.530	17.782	19.076	20.373	22.108	26.469	29.102	32.633	37.972	38.732	39.506	42.272	45.231		
NISSAN																												
ALMERA	1600	3.775	4.195	4.661	5.179	5.754	6.393	7.104	7.893	8.770	9.744	10.827	12.030	13.367	14.852	15.980	17.399	18.878	19.809	21.918	24.855	28.041	28.602	29.174	31.216	33.401		
BT4	1600	2.819	3.133	3.481	3.868	4.297	4.775	5.305	5.895	6.550	7.277	8.086	8.985	9.983	11.092	11.844	12.690	13.630	14.758	15.886	16.920	18.330	19.740	21.244	22.836	24.763		
SENTRA	1600	2.819	3.133	3.481	3.868	4.297	4.775	5.305	5.895	6.550	7.277	8.086	8.985	9.983	11.092	11.844	12.690	13.630	14.758	15.886	16.920	18.330	19.740	21.244	22.836	24.763		
SUNNY	1600	3.215	3.439	3.680	3.937	4.212	4.507	4.823	5.053	5.745	6.190	6.635	7.080	7.804	8.503	9.116	9.554	10.870	11.599	11.946	12.185	12.428	13.298	14.245	14.245			
TIIDA CONFORT	1800	5.202	5.788	6.431	7.146	7.940	8.822	9.802	10.892	12.102	12.902	13.773	14.587	15.404	15.880	17.771	18.978	19.496	20.360	22.528	25.577	28.820	29.397	29.985	32.084	34.025		
PEUGEOT																												
406 SV	2000	7.135	7.817	8.564	9.382	10.843	11.264	12.345	13.252	15.182	16.434	16.763	19.366	20.335	21.020	23.123	25.577	27.147	29.178	31.358	33.765	36.322	39.029	41.962	45.120	48.516		
RENAULT																												
R19	1800	2.979	3.310	3.678	4.087	4.541	5.046	5.606	6.229	6.921	7.690	8.545	9.494	10.237	11.076	13.818	14.946	16.216	17.514	18.740	20.610	22.918	25.233	27.630	30.158	32.269		
VOLKSWAGEN																												
JETTA	2000	5.922	6.486	7.050	7.614	8.272	9.024	9.776	10.622	11.562	12.596	13.724	14.946	16.262	17.672	19.176	20.868	22.654	24.346	26.132	28.106	30.268	32.524	34.968	37.600	41.000		